



Заполняем все обязательные поля для формирования МЧД, далее подписываем ЭЦП директора и отправляем на регистрацию в ФНС России.

← → ☆ Создание доверенности

Подписать и зарегистрировать Сохранить как черновик

Номер: 79c536a6-6e82-4005-bd66-cb22c5c75df6

Действует с: . . . до: . . .

**Сведения о доверителе**

Доверитель: ...

ИНН: КПП:

ОГРН:

Адрес:

Регион:

**Лицо, действующее без доверенности**

Лицо: ...

Фамилия:

Имя:

Отчество:

СНИЛС: . . . ИНН:

**Сведения о представителе**

Представитель: ...

Фамилия:

Имя:

Отчество:

Дата рождения: . . .

СНИЛС: . . . ИНН:

Вид документа:

Серия и номер:

Дата выдачи: . . . Срок: . . .

Кем выдан:

Код подразделения:

Вариант заполнения: Текстом вручную

**Полномочия**

Подписывать электронные документы

Передоверие: Без права передоверия

Комментарий:

3.2. Рассмотрим вариант выпуска МЧД через специализированный сервис ФНС России (<https://m4d.nalog.gov.ru>).

Выбираем МЧД версии 003, далее заполняем все обязательные поля для формирования МЧД.

Согласно официальному письму ФНС России электронные доверенности (версии формата 5.01) с 1 марта 2025 года больше не принимаются налоговыми органами.  
Для оформления доверенности по новому формату нажмите [сюда](#).

**Единая форма доверенности**  
МЧД версии 003

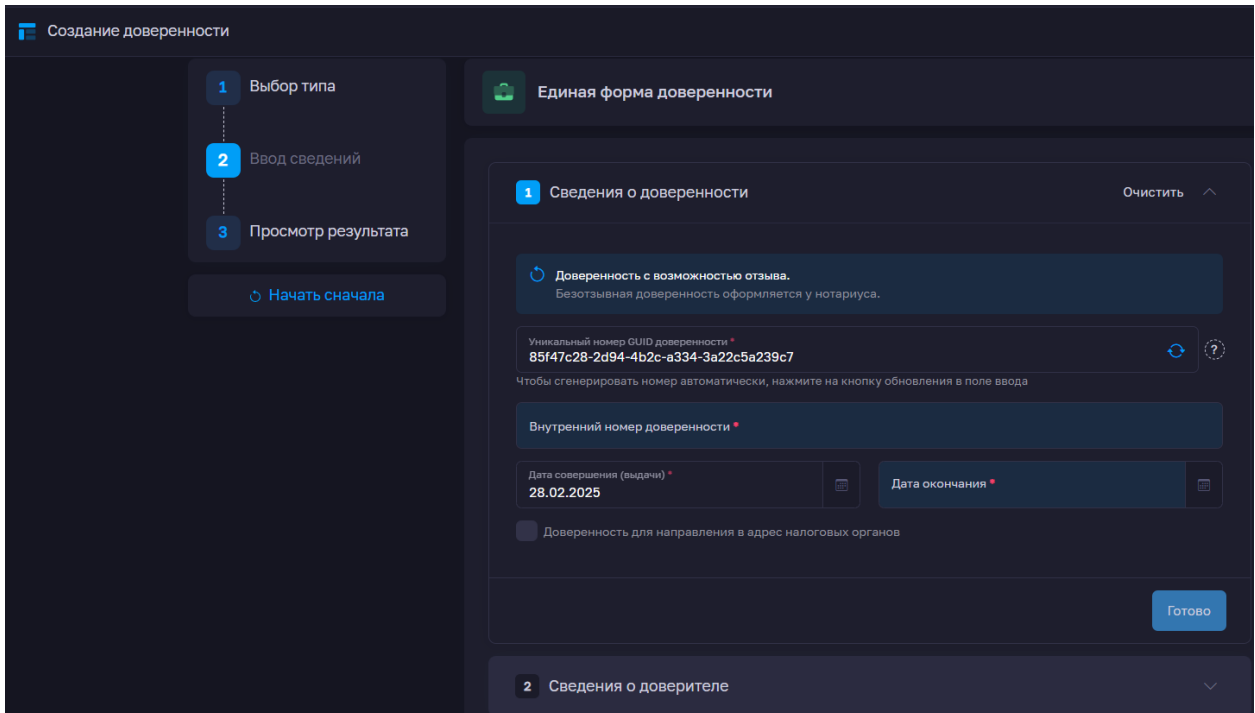
**Передоверие (единая форма доверенности)**  
МЧД версии 003 в порядке передоверия

**Электронная доверенность для налоговых органов**  
МЧД версии 003 с полномочиями для налоговых органов

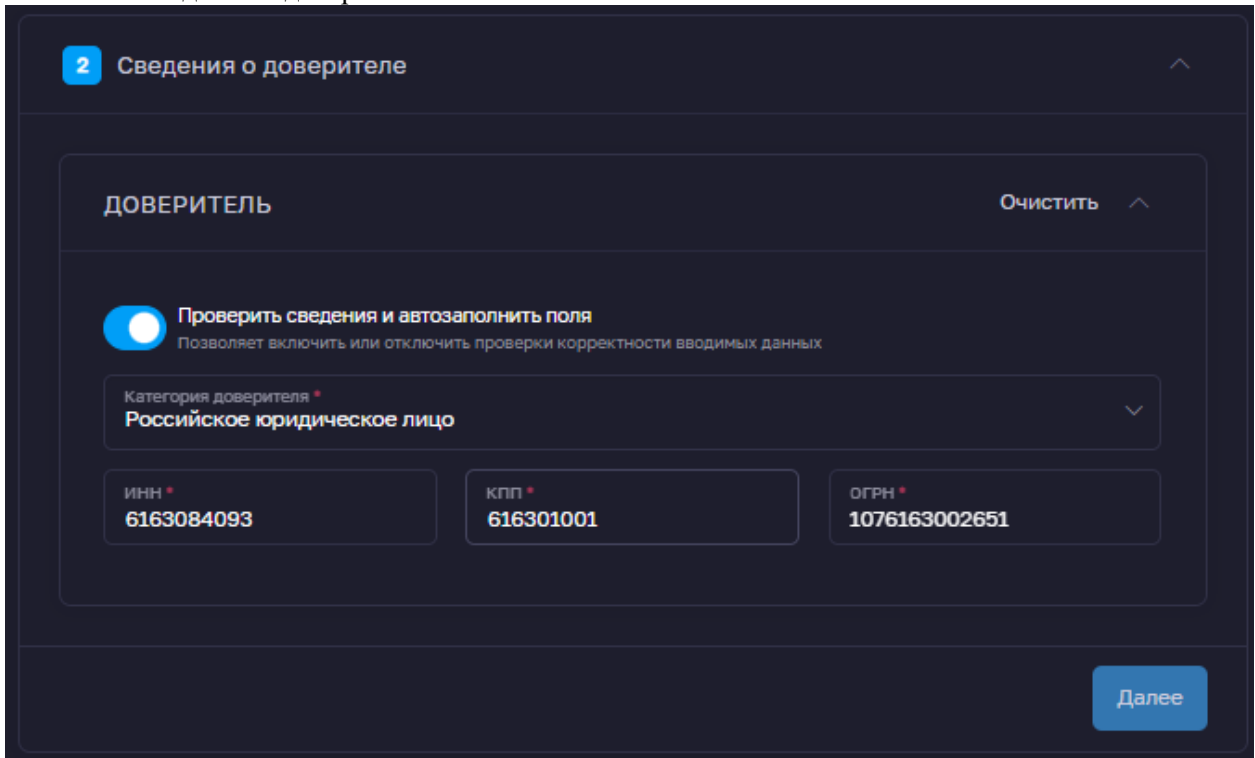
2 Ввод сведений

Необходимо по порядку заполнить все поля:

- Внутренний номер доверенности
- Дату начала и дату окончания доверенности



- Сведения о доверителе





### ЕИО: ФИЗИЧЕСКОЕ ЛИЦО

Способ ввода ЕИО: \*

Выбрать из списка (?)

Ввести вручную


Список ЕИО \*



Должность руководителя

**РУКОВОДИТЕЛЬ**

Фамилия \*



Имя \*



Отчество \*



Нет отчества (?)

Дата рождения



СНИЛС \*



ИНН \*



[+ Добавить ЕИО](#)

ЕИО - единоличный  
исполнительный орган

Далее

**3** Сведения о представителе

ОБЩЕСТВО С ОГРАНИЧЕННОЙ ОТВЕТСТВЕННОСТЬЮ

ПРЕДСТАВИТЕЛЬ Очистить Удалить

Проверить сведения и автозаполнить поля  
Позволяет включить или отключить проверки корректности вводимых данных

Категория представителя \*

+ Добавить представителя

Далее

- Добавляем физлицо представителя на кого выдается доверенность

Проверить сведения и автозаполнить поля  
Позволяет включить или отключить проверки корректности вводимых данных

Категория представителя \*  
Физическое лицо

Фамилия \*  
ИВАНОВ

Имя \*  
ИВАН

Отчество \*  
ИВАНОВИЧ

Нет отчества ?

Дата рождения \*  
01.01.2000

Пол  
Мужской

СНИЛС \*  
000-000-000 00

ИНН \*  
000000000000

Документ, удостоверяющий личность \*  
Паспорт гражданина Российской Фе...

Серия и номер документа \*  
00 00 000000 ?


+ Добавить представителя

Далее



- Указывается полномочия представителей
- Указывается разрешено или не разрешено передоверие

Общие сведения о полномочиях Очистить Отменить ^


 Представитель, передавший полномочия другому лицу в порядке передоверия, не утрачивает соответствующие полномочия, поэтому в xml-файл доверенности был добавлен Признак утраты полномочий при передоверии (тег ПрУтрПолн), который принимает значение: не утрачиваются (ГК РФ Статья 187. Передоверие)


**Полномочия представителей:** \*


Совместные

Индивидуальные

**Оформление передоверия:** \*

допускается многократное 

допускается однократное 

не допускается 

**Состав полномочий** ∨

Далее

**Указываем полномочия в текстовом формате:**

Представлять интересы Доверителя в Государственном автономном учреждении Ростовской области «Государственная экспертиза проектной документации и результатов инженерных изысканий» по вопросу проведения (наименование услуги) (в том числе в электронной форме) по объекту: (Указать наименование объекта), а именно:

- подавать и подписывать заявления;
- заключать, изменять, исполнять, расторгать договоры;
- подавать и подписывать иные документы;
- получать заключение;
- подписывать все необходимые документы и совершать все необходимые действия, связанные с выполнением данного поручения с правом подписания электронных документов посредством усиленной квалифицированной электронной подписи.

<b>Наименование услуги</b>	<b>Наименование услуги в доверенности</b>
Государственная экспертиза проектной документации и (или) результатов инженерных изысканий	экспертиза
Проверка проектных решений проводится в соответствии с Постановлением Правительства Ростовской области № 437 от 24.06.2019г.	проверка проектных решений
Согласование проектов задания на проектирование	Согласование проектов задания на проектирование
Технологический и ценовой аудит обоснования инвестиций	Технологический и ценовой аудит обоснования инвестиций
Проверка сметной стоимости проводится в соответствии с Постановлением Правительства Ростовской области № 437 от 24.06.2019г.	проверка сметной стоимости
Экспертное сопровождение проводится в соответствии с Градостроительным кодексом Российской Федерации и положением о порядке проведения экспертного сопровождения результатов инженерных изысканий и (или) разделов проектной документации объекта капитального строительства, утвержденным постановлением Правительства Российской Федерации от 06.05.2023 №717.	экспертное сопровождение
Экспертное сопровождение проводится в соответствии с Градостроительным кодексом Российской Федерации и положением об организации и проведении государственной экспертизы проектной документации и результатов инженерных изысканий, утвержденным постановлением Правительства Российской Федерации от 05.03.2007 №145.	экспертное сопровождение

Состав полномочий Очистить ^

Полномочия: \*

составные (с возможностью указания ограничений)

монолитные ?


текстовые



Полномочия \*

[Далее](#)

- Пропускаем заполнение пароля доверенности

5 Настройки доверенности ^

 Укажите пароль, если хотите ограничить доступ к полным сведениям о доверенности  
Если пароль не требуется, оставьте поле пустым

Пароль к доверенности   ?

Чтобы сгенерировать пароль автоматически, нажмите на кнопку обновления в поле ввода

[Готово](#)

[Следующий раздел](#)

- После заполнения всех обязательных полей, нажимаете «Сформировать XML».



Интерактивный сервис ФНС России по обмену МЧД 27.02.2025 17:25 GMT+3

Я даю согласие на обработку **персональных данных**

[← Назад](#) **Сформировать XML**

Подпишите XML доверенность через криптоАРМ или любой сервис по подписанию документов.

Далее необходимо перейти на сайте [МЧД.Налог \(https://m4d.nalog.gov.ru\)](https://m4d.nalog.gov.ru) во вкладку «[Загрузить в распределенный реестр](#)», подгрузить сформированную ранее доверенность в формате .XML и подпись к доверенности формате .SIG.

Загрузить в распределенный реестр

[Начать сначала](#)

Чтобы направить документ в распределенный реестр, приложите XML-файл доверенности или заявления.  
Передаваемые документы должны быть подписаны открепленной квалифицированной электронной подписью.

Объем загруженного файла 30 МБ

Загрузить доверенность в формате .XML → **Исходный документ\***

Выберите файл или перетащите сюда для загрузки  
Формат загружаемого файла – XML, максимальный размер – 1 Мб

Загрузить подпись к доверенности в формате .SIG → **Файл с подписью\***

Выберите файл или перетащите сюда для загрузки  
Формат загружаемого файла – SIG, P7S или SGN, максимальный размер – 29 Мб

Нажмите Загрузить → **Загрузить**

#### 4. Как проверить машиночитаемую доверенность?

Для проверки доверенности достаточно указать в [сервисе ФНС](#) ее уникальный номер. Чтобы получить полные сведения и реквизиты доверенности, необходимо добавить ИНН доверителя (юридического лица или индивидуального предпринимателя) и ИНН представителя (сотрудника организации). Эти сведения можно скопировать из XML-файла машиночитаемой доверенности (пример отмечен цветом на снимке ниже).



```

<?xml version="1.0" encoding="utf-8"?>
<Доверенность ВерсФорм="EMCHD_1" ПрЭлФорм="00000000"
ИдФайл="ON_EMCHD_2023xxxx_dxxxxxxxx-xxxx-xxxx-xxxx-
xxxxxxxxxxxx" xmlns="urn://x-artefacts/EMCHD_1">
  <Документ>
    <Довер>
      <СвДов ВидДовер="1" ПрПередов="1" ВнНомДовер="1"
НомДовер="xxxxxxxx-xxxx-xxxx-xxxx-xxxxxxxxxxxx"
ДатаВыдДовер="2023-xx-xx" СрокДейст="2024-xx-xx">
        <СведСист>https://m4d.nalog.gov.ru</СведСист>
      </СвДов>
      <СвДоверит ТипДоверит="1">
        <Доверит>
          <РосОргДовер ЕИОУК="1" ЕИОФЛ="1" ЕИОИП="1">
            <СвРосОрг НаимОрг="ОБЩЕСТВО С ОГРАНИЧЕННОЙ
ОТВЕТСТВЕННОСТЬЮ &quot;ТЕСТ &quot;" ИННЮЛ="xxxxxxxx"
КПП="xxxxxxxx" ОГРН="xxxxxxxxxxxx" НаимУчрДок="Устав"
КонтактТлф="+74951111111">
              <АдрРег Регион="77">
                <АдрРФ>127410, Москва </АдрРФ>
              </АдрРег>
            </СвРосОрг>
            <ЛицоБезДов ПолнЮЛ="1">
              <СвФЛ ИННФЛ="xxxxxxxxxxxx" СНИЛС="xxx-xxx-xxx
xx" Должность="Генеральный директор">
                <СведФЛ>

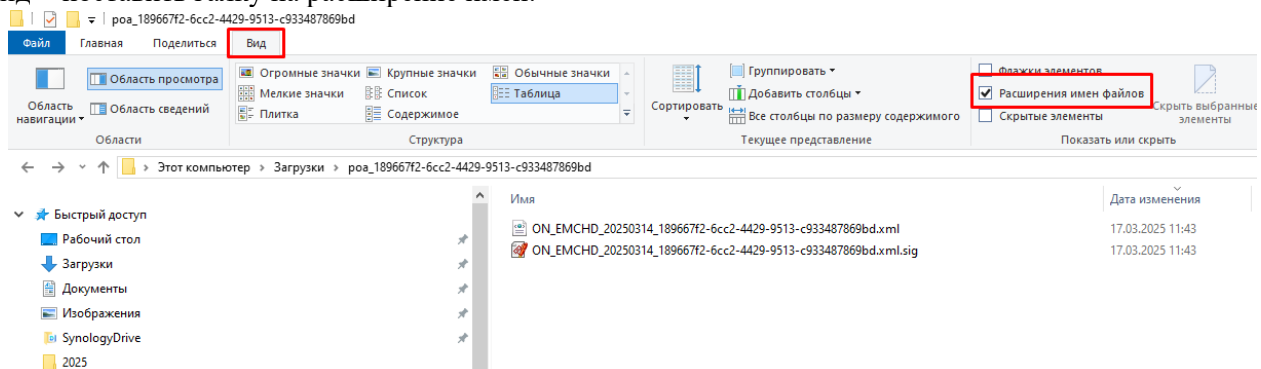
```

## 5. ! Возможные ошибки при подгрузки Машиночитаемой доверенности (МЧД) в Единую цифровую платформу экспертизы.

Заявитель получает от Застройщика доверенность в формате .XML и файл подписи к доверенности в формате .SIG, как показано ниже.

Имя	Дата изменения
 ON_EMCHD_20250314_189667f2-6cc2-4429-9513-c933487869bd.xml	17.03.2025 11:43
 ON_EMCHD_20250314_189667f2-6cc2-4429-9513-c933487869bd.sig	17.03.2025 11:43

Необходимо включить расширение имен в операционной системе (для примера в Windows 10 вид - поставить галку на расширение имен).



Проблема заключается в том, что файлы подписи (с расширением .sig) не загружаются в систему ЕЦПЭ, потому что их имена не соответствуют ожидаемому формату.

### Решение:

Чтобы файлы успешно загрузились, нужно переименовать файл подписи, добавив **.xml** перед расширением .sig

### Пример:

#### Исходные файлы:

номер\_доверенности.xml

номер\_доверенности.sig



#### Переименуйте файл подписи:

номер\_доверенности.sig -> номер\_доверенности.xml.sig

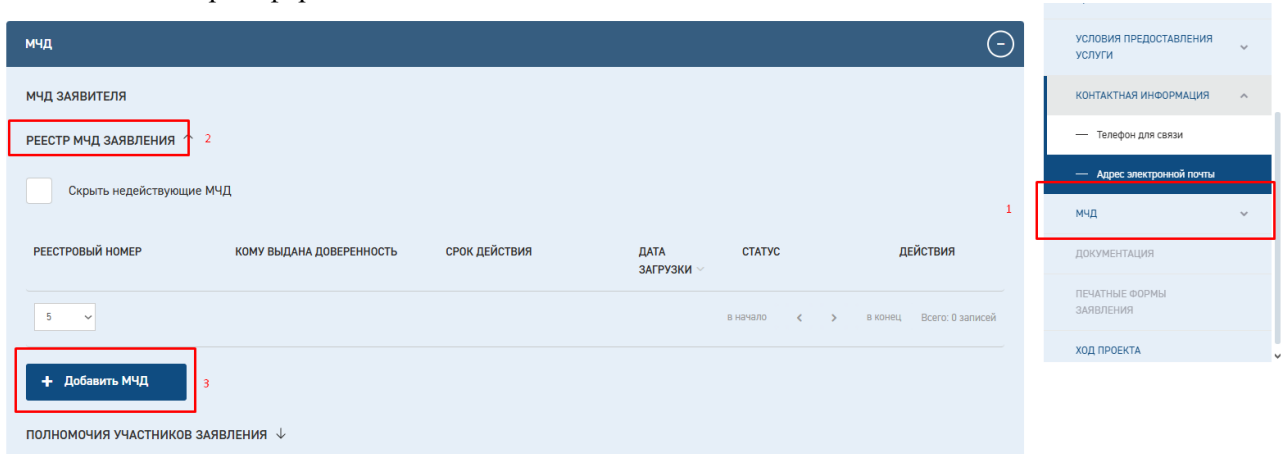
#### Теперь файлы будут выглядеть так:

номер\_доверенности.xml

номер\_доверенности.xml.sig

Имя	Дата изменения
 ON_EMCHD_20250314_189667f2-6cc2-4429-9513-c933487869bd.xml	17.03.2025 11:43
 ON_EMCHD_20250314_189667f2-6cc2-4429-9513-c933487869bd.xml.sig	17.03.2025 11:43

Далее заходим в заявление в Единой цифровой платформе экспертизы, переходим в раздел МЧД, разворачиваем «Реестр МЧД заявителя», далее «Добавить МЧД», выбираем доверенность у вас на компьютере в формате .XML.






Далее подгружаем файл подписи, который вы переименовали выше в формате .XML.SIG.

МЧД

МЧД ЗАЯВИТЕЛЯ

РЕЕСТР МЧД ЗАЯВЛЕНИЯ ↑

Скрыть недействующие МЧД

РЕЕСТРОВЫЙ НОМЕР	КОМУ ВЫДАНА ДОВЕРЕННОСТЬ	СРОК ДЕЙСТВИЯ	ДАТА ЗАГРУЗКИ ✓	СТАТУС	ДЕЙСТВИЯ
18966712-6cc2-4429-9513		14.03.2025 - 31.12.2025	18.03.2025	Не подписан Загрузить подпись	 

5

в начало < 1 > в конец Записи с 1 по 1 из 1

+ Добавить МЧД

ПОЛНОМОЧИЯ УЧАСТНИКОВ ЗАЯВЛЕНИЯ ↓

Если статус у доверенности «Подписан», значит, Машиночитаемая доверенность (МЧД) загружена корректно.